












Javni razpis za izbiro raziskovalnih projektov Ciljnega raziskovalnega programa »CRP 2024« v letu 2024

Pomoč pri izpolnjevanju Prijavnega obrazca ARIS-RPROJ-CRP-JR-Prijava-2024 na spletnem portalu agencije Digital Forms

[Pojasnilo k oznakam v prijavnem obrazcu](#)

	zoženo vnosno polje
	razširjeno vnosno polje
	potrditev v vnosnem polju
	izbris vsebine iz vnosnega polja z drsnim seznamom
	validiraj (kontrola pravilnosti)
	shrani
	pomik na začetek
	dodajanje vnosnih polj
	potrditev vnosa
	brisanje vsebine vnosnega polja
	možnost izbire nižje ali višje vrednosti

Priporočamo, da pogosto in sproti shranjujete spremembe, ki jih naredite v prijavnem obrazcu!

Ob vstopu v aplikacijo pri besedilu **Seznam obrazcev** izberite raziskovalno organizacijo prijaviteljico. Nato pri besedilu **Ustvari prijavo** izberite gumb **Ustvari**. Izberite ponujeno opcijo **OK**.

A. Splošni podatki

1. Prijavitelj - raziskovalna organizacija (RO)

V primeru, da imate zaposlitev na več raziskovalnih organizacijah, izberite prijavitelja – matično raziskovalno organizacijo. Zasebni raziskovalec vpiše šifro izvajalke raziskovalne dejavnosti (iz evidence ARIS). Podatek se samodejno prenese v točko 7 prijavnega obrazca. V vnosnem polju »1. Prijavitelj – raziskovalna organizacija« s klikom na puščico v desnem kotu vnosnega polja z drsnikom izberete raziskovalno organizacijo (RO), v okviru katere boste prijavi raziskovalni projekt. V primeru javnih univerz najprej izberete javno univerzo in nato v vnosnem polju »Organizacijska enota raziskovalne organizacije – samo za članice v primeru javne univerze« izberete članico javne univerze.

2. Vodja raziskovalnega projekta

Navedite vodjo raziskovalnega projekta.

2.a. Datum zagovora prvega doktorata vodje raziskovalnega projekta

Vpišite datum zagovora prvega doktorata vodje raziskovalnega projekta.

3. Naslov raziskovalnega projekta

Vnesite naslov raziskovalnega projekta v vnosni polji za slovenski in angleški jezik.

4. Kontaktna oseba

Vpišite podatke kontaktne osebe. Obvezno izpolnite vsa polja.

5. Težišče, tematski sklop in tema

5.1. Tema

V belem praznem vnosnem polju z izbiro puščice v desnem kotu vnosnega polja z drsnikom izberete temo in v nadaljevanju se izpolnita polji 5.2. in 5.3.

6. Udeleženci CRP – predlagatelj teme


Pri izboru teme se točka 6 izpolni, glede na predlagatelja teme, ki je naveden v razpisni dokumentaciji oz. v prilogi javnega razpisa »Razpisane teme – dodatne informacije in obrazložitve«

7. Sodelujoče raziskovalne organizacije iz evidence RO ARIS

V točki 7 je RO prijaviteljica iz točke 1 prijavne vloge že izpolnjena. V primeru, da pri izvajanju projekta sodeluje več RO, izberete oznako + Dodaj ter dodajte sodelujoče RO.

V modrem vnosnem polju izberite sodelujočo RO s klikom na puščico v desnem kotu vnosnega polja. Z drsnikom izberite sodelujočo raziskovalno organizacijo (RO). Vnos je možno izbrisati s klikom na x, ki se nahaja na desni strani vnosnega polja. Možen je tudi ročni vnos. Podatke potrdite s kljukico na desni strani zunaj vnosnega polja.

Ko vpišete vse sodelujoče RO, se vam z izbiro gumba »RAZISKOVALCI« odpre novo okno. Nato izberete oznako + Dodaj ter na enak način dodajate člane projektne skupine.

Nato se odpre novo okno in izberete oznako + Dodaj ter v modro vnosno polje vpišete raziskovalca. Vodjo projekta vpišete v RO prijaviteljico, kot izhaja iz 1. točke prijavne vloge. V obrazec je potrebno vpisati tudi vlogo Podatke potrdite s kljukico zunaj zadnjega vnosnega polja. Celoten vnos brišete z izbiro  .

Ko vnesete vse člane projektne skupine, z izbiro gumba SHRANI shranite vnose za posamezno RO.

8. Veda, področje in podpodročje raziskovalnega projekta

8.1. Po klasifikaciji ARIS

V belem praznem vnosnem polju z izbiro puščice v desnem kotu vnosnega polja z drsnikom izberete ustrezen izbor v skladu s klasifikacijo ARIS. Možen je tudi ročni vnos, nato vam polje ponudi nabor. Vnos je možno izbrisati s klikom na x, ki se nahaja na desni strani vnosnega polja.

8.2. Po klasifikaciji FORD

V belem praznem vnosnem polju s klikom na puščico v desnem kotu vnosnega polja z drsnikom izberete ponujen izbor v skladu s šifrantom FORD.

9. Znanstveno področje raziskovalnega projekta po šifrantu Evropske unije (CERIF)

V belem praznem vnosnem polju s klikom na puščico v desnem kotu vnosnega polja z drsnikom izberete ponujen izbor v skladu s šifrantom CERIF.

10. Družbenoekonomski cilji raziskovalnega projekta

V belem praznem vnosnem polju s klikom na puščico v desnem kotu vnosnega polja z drsnikom izberete ponujen izbor v skladu s šifrantom Družbenoekonomskih ciljev.

11. Citati - dokazilo o izpolnjevanju pogoja za vodjo raziskovalnega projekta – samo za družboslovne in humanistične vede – ni predmet nadaljnega ocenjevanja

Odprto polje za izpolnjevanje v primeru prijave projekta v okviru družboslovja oziroma humanistike. Omogočen je vnos, pri čemer upoštevajte navodila iz opombe. Polje je za prijave projektov s področij ostalih ved zaprto za izpolnjevanje.

12. Obdobje v zadnjih petih letih, v katerem vodja raziskovalnega projekta ni bil zaposlen v raziskovalni dejavnosti oziroma je bil dalj časa odsoten

V primeru, da izpolnite to točko, vnesite potrditev z izbiro v vnosnem polju pred ustreznim razlogom odsotnosti in izpolnite vnosno polje z navedbo mesecev odsotnosti.

12.a. Število otrok, na katere se nanaša odsotnost iz naslova zavarovanja za starševsko varstvo

Navedite število otrok, na katere se nanaša odsotnost iz naslova zavarovanja za starševsko varstvo (vnos cele številke).

B. Predstavitev raziskovalnega projekta

13. Povzetek vsebine raziskovalnega projekta in ključne besede

13.a. Povzetek vsebine raziskovalnega projekta

Vpišite povzetek vsebine raziskovalnega projekta v vnosni polji za slovenski in angleški jezik.

13.b. Ključne besede

Vpišite ključne besede v vnosni polji za slovenski in angleški jezik.

14. Izhodišča ter opredelitev problema in ciljev predloga raziskovalnega projekta

Vnesite ustrezne podatke v vnosno polje.

15. Pregled in analiza dosedanjih raziskav in relevantne literature s področja predlaganega projekta

Vnesite ustrezne podatke v vnosno polje.

16. Vsebina, metode in program dela predloga raziskovalnega projekta

Vnesite ustrezne podatke v vnosno polje.

17. Pričakovani rezultati, vključno z načrtom njihove diseminacije, in njihov pomen k uresničevanju ciljev razpisane teme

Vnesite ustrezne podatke v vnosno polje.

18. Predlogi možnosti in načina znanja v prakso

Vnesite ustrezne podatke v vnosno polje.

19. Trajanje raziskovalnega projekta v mesecih

Trajanje projekta označite v vnosnem polju .

19.a. Obrazložitev trajanja raziskovalnega projekta

Če je trajanje projekta več kot 24 mesecev, obvezno vpišite obrazložitev.

20. Časovni načrt izvedbe projekta

Vnesite ustrezne podatke v vnosno polje.

21. Relevantnost in potencialni vpliv rezultatov projekta

21.1. Pomen za razvoj znanosti oziroma stroke

Vnesite ustrezne podatke v vnosni polji za slovenski in angleški jezik.

21.2. Pomen projekta za gospodarstvo

Vnesite ustrezne podatke v vnosni polji za slovenski in angleški jezik.

21.3. Pomen projekta za družbo

Vnesite ustrezne podatke v vnosni polji za slovenski in angleški jezik.

22. Razpoložljiva raziskovalna oprema (nad 5.000 EUR), potrebna za izvedbo projekta

Vnesite ustrezne podatke v vnosno polje.

C. Znanstvena odličnost vodje raziskovalnega projekta in ostalih članov projektne skupine

23. Kratka predstavitev vodje raziskovalnega projekta – življenjepis

Vnesite kratko predstavitev vodje raziskovalnega projekta v vnosno polje.

24. Seznam raziskovalnih projektov, ki so jih vodja in člani projektne skupine uspešno zaključili v zadnjih petih letih (2019 - datum zaključka javnega razpisa) in število uspešno zaključenih

mentorstev MR (vodje in članov projektne skupine) v zadnjih petih letih (2019 - datum zaključka javnega razpisa).

Vnesite ustrezne podatke v vnosno polje.

25. Enega do pet najpomembnejših raziskovalnih dosežkov vodje raziskovalnega projekta in ostalih članov projektne skupine, povezanih z raziskovalnim področjem prijave in z vsebino projekta v zadnjih desetih letih (2014- datum zaključka javnega razpisa).

Najprej izberete oznako + Dodaj. Odprejo se polja za vnos raziskovalnih dosežkov. V polje COBISS ID vpišite ustrezno številko dosežka nato izberete oznako IŠČI. Nekatera polja se bodo samodejno izpolnila. V primeru neizpolnjenih polj je le-te potrebno izpolniti ročno.

26. Enega do pet najpomembnejših dosežkov vodje raziskovalnega projekta in ostalih članov projektne skupine na področju gospodarstva, družbenih ali kulturnih dejavnosti, povezanih z raziskovalnim področjem prijave in vsebino projekta v zadnjih desetih letih (2014 - datum zaključka javnega razpisa).

Najprej izberete oznako + Dodaj. Odprejo se polja za vnos dosežkov. V polje COBISS ID vpišite ustrezno številko dosežka nato izberete oznako IŠČI. Nekatera polja se bodo samodejno izpolnila. V primeru neizpolnjenih polj je le-te potrebno vnesti ročno. Dosežke lahko vnašate tudi brez COBISS ID. V tem primeru je v spodnjem sivem polju obvezen ročni vnos leta dosežka.

27. Sodelovanje vodje in članov projektne skupine v drugih programih in projektih v zadnjih petih letih, ki je povezano s predlogom raziskovalnega projekta

Vnesite ustrezne podatke v vnosno polje.

27.1. Sodelovanje v Republiki Sloveniji

Vnesite ustrezne podatke v vnosno polje.

27.2. Mednarodno sodelovanje

Vnesite ustrezne podatke v vnosno polje.

27.3. Vpetost projektne skupine v strokovno delo za vladne organe in gospodarstvo, v povezavi s predlogom projekt

Vnesite ustrezne podatke v vnosno polje.

D. Stroški projekta

28. Cenovna kategorija projekta

A B C D E F

Označite cenovno kategorijo, ki jo dobite po izpolnitvi Obrazca za opredelitev cenovne kategorije raziskovalnega projekta. Obrazec je Priloga 1 k Uredbi o financiranju znanstvenoraziskovalne dejavnosti iz Proračuna Republike Slovenije (Uradni list RS, št. 35/22)

29. Predvideni obseg sredstev

V vnosno polje vnesite predvideni obseg sredstev, ki je naveden v razpisni dokumentaciji »Razpisane teme – dodatne informacije in obrazložitve«.

29.1. Obrazložitev predvidenega obsega sredstev

Vnesite ustrezne podatke v vnosno polje.

Na spletni strani ARIS [ARIS - Zakoni, predpisi, normativni akti - Veljavni akti - Sklep o začasni ceni ekvivalenta polne zaposlitve za leto 2024 \(aris-rs.si\)](#) je objavljen Sklep o začasni ceni ekvivalenta polne zaposlitve za leto 2024.

RAZISKOVALNI PROJEKTI						
Kategorija / Elementi cene FTE	vrednost izražena v evrih / FTE					
	A	B	C	D	E	F
Plača	39.525,00	39.525,00	39.525,00	39.525,00	39.525,00	39.525,00
Prispevki delodajalca	6.358,00	6.358,00	6.358,00	6.358,00	6.358,00	6.358,00
Povračila v zvezi z delom	4.488,00	4.488,00	4.488,00	4.488,00	4.488,00	4.488,00
Stroški materiala in storitev	12.257,00	17.289,00	22.984,00	28.764,00	34.272,00	39.780,00
Amortizacija	3.485,00	6.460,00	10.948,00	14.552,00	18.241,00	21.947,00
Skupaj	66.113,00	74.120,00	84.303,00	93.687,00	102.884,00	112.098,00

30. (Etična vprašanja)

Polja v točki 30 so že izpolnjena. Prosimo vas, da pred oddajo preverite ustreznost vnosov. Če izbor ni ustrezen, ga spremenite.

30.1. Ali predlagane raziskave odpirajo občutljiva etična vprašanja povezana s/z:

Izberite ustrezna vnosna polja in jih označite z **da** oziroma **ne**.

30.2. Če je odgovor na katero od zgornjih vprašanj pozitiven, prosimo za pojasnilo, da so bila/bodo vprašanja ustrezno obravnavana

30.3. Ali predlagane raziskave vključujejo naslednja vprašanja?

Izberite ustrezna vnosna polja in jih označite z **da** oziroma **ne**.

E. Izjave prijavitelja

31. Vsebina predloga raziskovalnega projekta se šteje za poslovno skrivnost. Kot poslovna skrivnost se štejejo informacije, ki izpolnjujejo zahteve za poslovno skrivnost v skladu z zakonom, ki ureja poslovne skrivnosti. Polje je že izpolnjeno.

Pred oddajo preverite ustreznost vnosa. Če izbor ni ustrezen, ga spremenite tako, da izberite ustrezno vnosno polje.

32. Priloga 1 - Glede na predpisane pogoje javnega razpisa izjavljamo, da:

Polje je že izpolnjeno. Pred oddajo preverite ustreznost vnosa. Če izbor ni ustrezen, ga spremenite tako, da izberite ustrezno vnosno polje.

V primeru, da ste izbrali izbor

- smo priložili obrazec - Obrazec za dodeljevanje državnih pomoči.

Izberete oznako **NALOŽI DATOTEKO** in priložite izpolnjen obrazec v ARIS-RPROJ-CRP-JR-Prijava-2024 v pdf obliki (kot priponko k točki 32). V primeru, da morate priložiti več obrazcev, jih združite v eno priponko ter priložite k točki 32. Z izbiro oznake **NALOŽI DATOTEKO** lahko datoteko **zamenjate** z novo datoteko.

33. Podpisani s podpisom na tej prijavi vlogi izjavljam/o, da:

Po seznanitvi z izjavami, navedenimi v tej točki, jih na koncu potrdite z izborom potrditvenega polja .

34. Podpisani s podpisom na tej prijavi vlogi izjavljam/o, da:

- bo v primeru odobritve tega projekta, navedeni vodja raziskovalnega projekta najkasneje ob podpisu pogodbe zaposlen v raziskovalni organizaciji v Republiki Sloveniji, ki izvaja raziskovalni projekt.

Po seznanitvi z izjavo, navedeno v tej točki, jo na koncu potrdite z izborom potrditvenega polja .