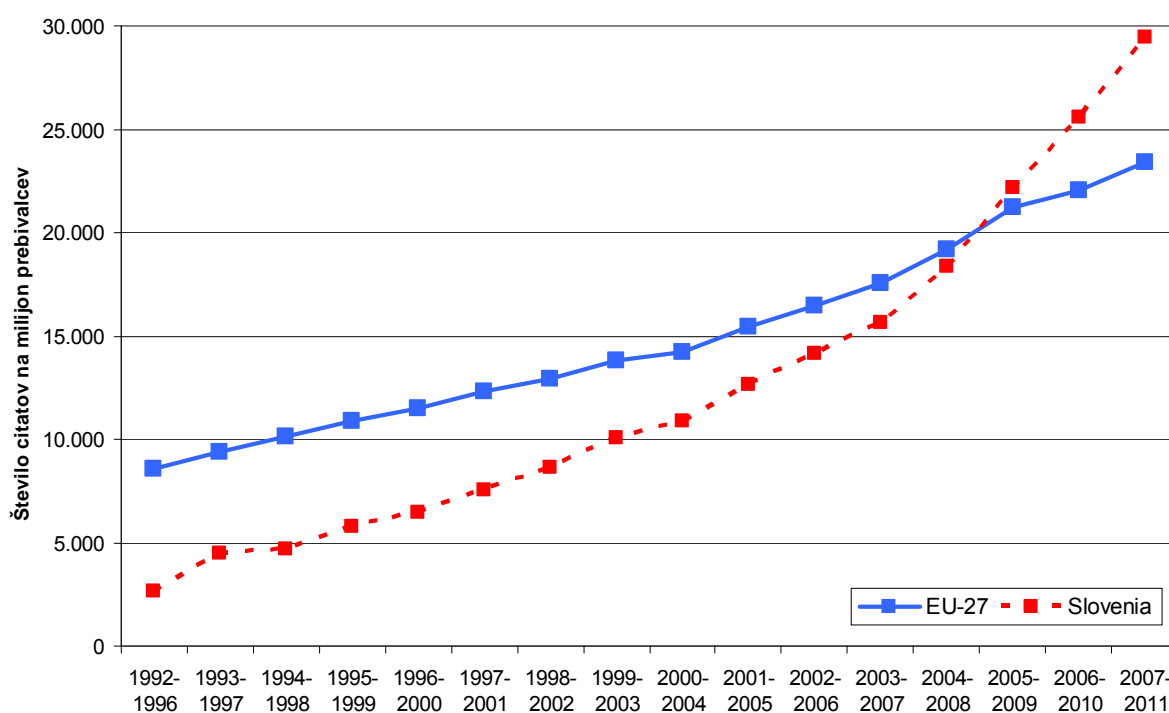


## JAVNA AGENCIJA ZA RAZISKOVALNO DEJAVNOST REPUBLIKE SLOVENIJE

### Citati v obdobju 2007-2011 glede na predhodno obdobje

Gibanje števila slovenskih citatov na milijon prebivalcev glede na EU za 5-letna obdobja od 1992-1996 do 2007-2011 je prikazano na sliki 1. Slovenije je v obdobju 2005-2009 po številu citatov na milijon prebivalcev presešla EU. V povprečju je slovenska rast citatov na milijon prebivalcev višja od EU, izrazito višja od EU pa je po letu 2003.

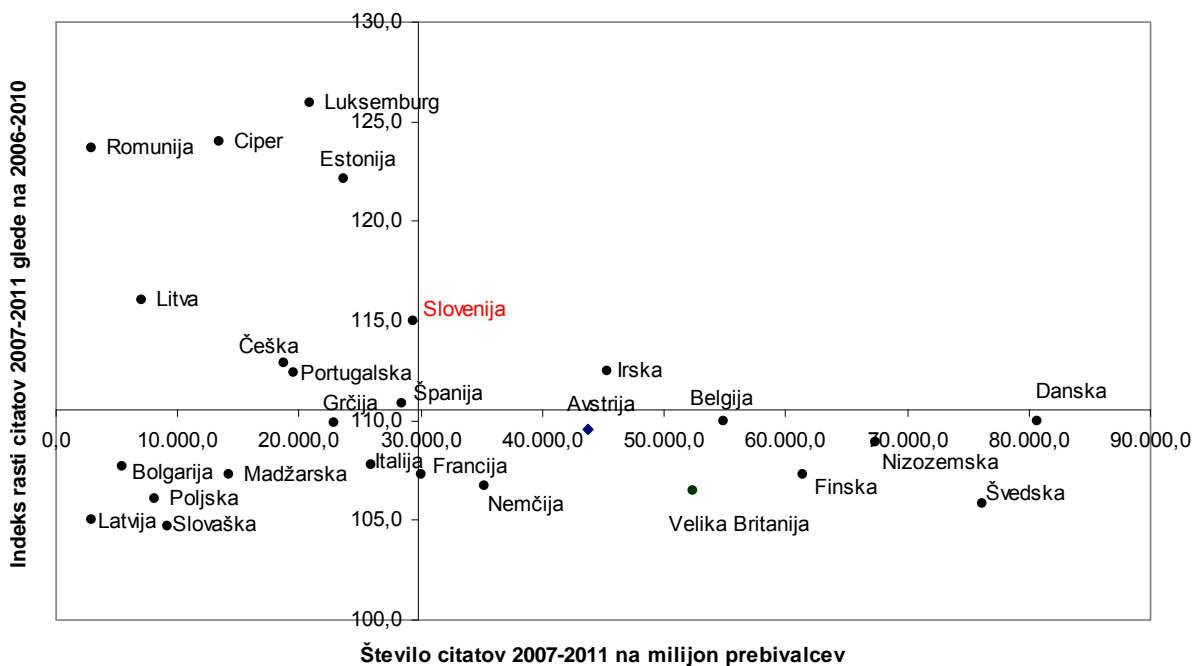


Slika 1: Število citatov na milijon prebivalcev za Slovenijo in EU

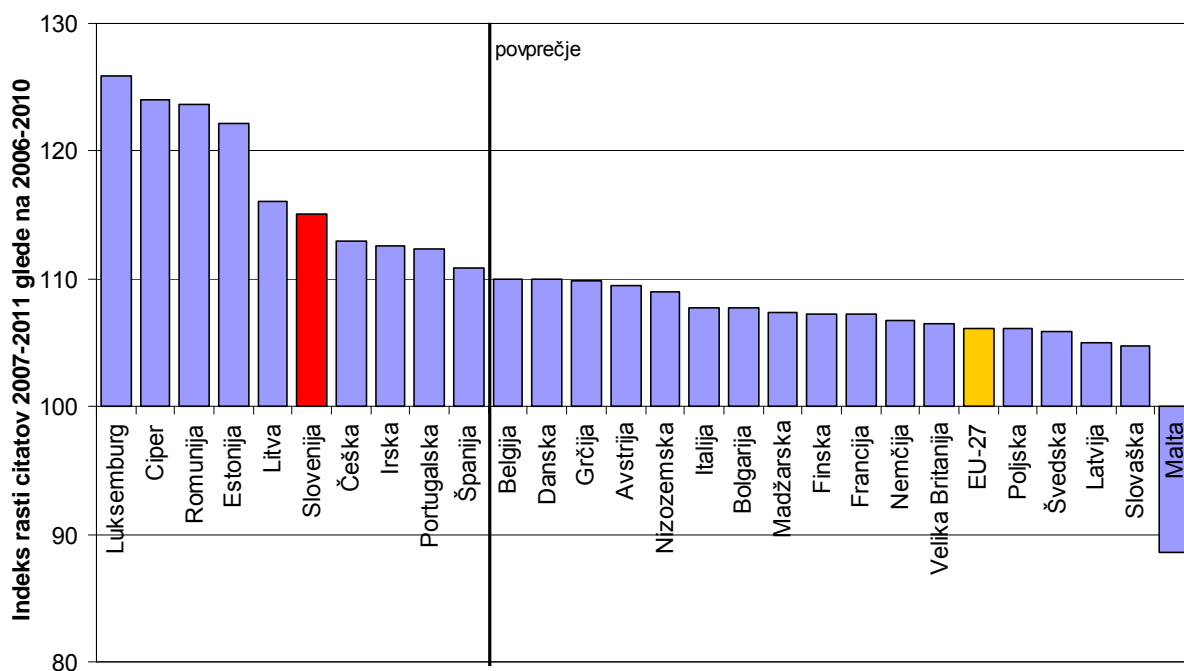
Uspešnost in rast pri citatih sta prikazana na sliki 2. Na sliki 2 je presečišče osi na povprečni vrednosti<sup>1</sup> držav EU. Vrednosti za EU-27 sta nižji (23.404 citatov in indeks 106,1) od povprečja, ker so pri nekaterih objavah avtorji iz različnih držav in citati teh objav se štejejo večkrat (pri vseh državah iz katerih so avtorji).

Kot je razvidno iz slike ima le Irska hkrati nadpovprečno število citatov na milijon prebivalcev in nadpovprečni indeks rasti citatov. Tudi v predhodnih opazovanih obdobjih je bila Irska edina država, ki je hkrati imela oba kazalca nad povprečjem.

<sup>1</sup> Povprečno število citatov na milijon prebivalcev je vsota citatov na milijon prebivalcev po državah deljeno s številom držav (to je 27). Povprečni indeks rasti je vsota indeksov rasti po državah deljeno s 27.



Slika 2: Uspešnost pri citatih in indeks rasti citatov držav članic EU. Na sliki ni prikazane Malte z indeksom 89,5 in 5.222 citati na milijon prebivalcev.

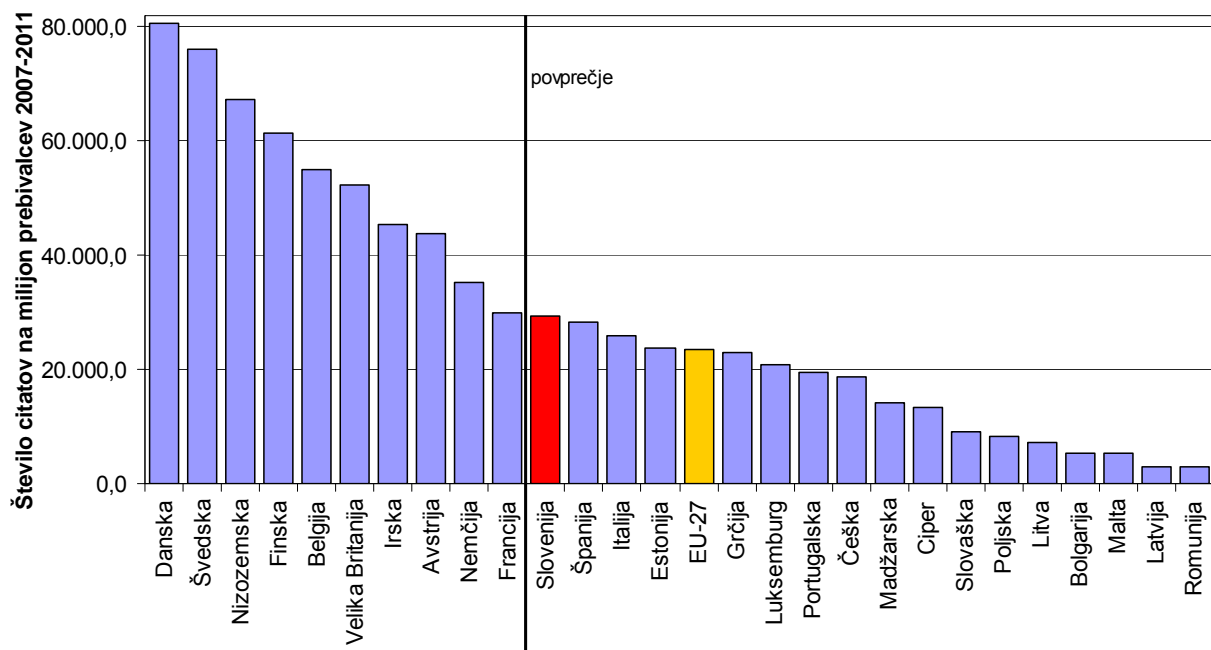


Slika 3: Indeks rasti citatov držav članic EU

V obdobju 2007-2011 ima 10 držav indeks rasti citatov večje od povprečja (v predhodnem obdobju je 13 držav imelo nadpovprečni indeks) in 10 držav (enako kot v predhodnem obdobju) ima nadpovprečno število citatov na milijon prebivalcev. Med analiziranimi državami je Malta edina, ki ima negativno rast citatov na milijon prebivalcev.

Indeks rasti citatov je v Sloveniji glede na predhodno obdobje ostal skoraj enak (2007-2011 je 115,0, 2006-2010 pa je 115,5) in je še vedno visok (Slovenija zaseda 6. mesto). Višji indeks od slovenskega imajo: Luksemburg, Ciper, Romunija, Estonija in Litva (glede na

predhodno obdobje je Estonija zamenjala Portugalsko). Vse te države imajo od Slovenije manjše število citatov na milijon prebivalcev in pričakujemo, da nobena od teh držav v naslednjem obdobju ne bo prehitela Slovenije



Slika 4: Število citatov na milijon prebivalcev za države članice EU

Kot je bilo napovedano za obdobje 2007-2011, je Slovenija po številu citatov na milijon prebivalcev prehitela Španijo in napredovala z 29.438 citati na milijon prebivalcev z 12. na 11. mesto v EU. Slovenija zaostaja za 599 citatov na milijon prebivalcev za Francijo. Če bo v naslednjem obdobju v Sloveniji enaka rast števila citatov, bi Slovenija v obdobju 2008-2012 lahko prehitela Francijo glede na ta kazalec.

Podatki na prikazanih slikah so iz baze ISI Web of Science, 2012.